

**rovere wengé**  
wengé oak  
rouvre wengé  
roble wengué  
Eiche Wenge  
дуб тонировка венге

**lucido wengé**  
wengé gloss  
brillant wengé  
brillo wengué  
Wenge Glanz  
глянцевый венге

**rovere laccato tortora a poro aperto**  
open pore dove grey lacquered oak  
rouvre laqué à pores ouverts tourterelle  
roble lacado gris tórtola de poro abierto  
offenporig lackierte Eiche Taubengrau  
дуб лакировка бледно-коричневого цвета с открытыми порами


**lucido tortora**  
dove grey gloss  
brillant tourterelle  
brillo gris tórtola  
Taubengrau Glanz  
глянцевый бледно-коричневого цвета

**rovere laccato avorio a poro aperto**  
open pore ivory lacquered oak  
rouvre laqué à pores ouverts ivoire  
roble lacado marfil de poro abierto  
offenporig lackierte Eiche Elfenbein  
дуб лакировка цвета слоновой кости с открытыми порами

**lucido avorio**  
ivory gloss  
brillant ivoire  
brillo marfil  
Elfenbein Glanz  
глянцевый цвета слоновой кости

**rovere laccato bianco a poro aperto**  
open pore white lacquered oak  
rouvre laqué à pores ouverts blanc  
roble lacado blanco de poro abierto  
offenporig lackierte Eiche Weiß  
дуб белый лакированный с открытыми порами

**lucido bianco**  
white gloss  
brillant blanc  
brillo blanco  
Weiß Glanz  
глянцевый белый



**rovere pietra**  
stone oak  
rouvre couleur pierre  
roble piedra  
Eiche Stein  
дуб тонировка под цвет камня

**lucido pietra**  
stone gloss  
brillant couleur pierre  
brillo piedra  
Glanz Stein  
глянцевый под цвет камня

**rovere grigio creta**  
clay grey oak  
rouvre gris argile  
roble gris creta  
Eiche Lehmgrau  
дуб тонировка под цвет серой глины


**lucido grigio creta**  
clay grey gloss  
brillant gris argile  
brillo gris creta  
Glanz Lehmgrau  
глянцевый под цвет серой глины

**rovere terra**  
earth oak  
rouvre couleur terre  
roble tierra  
Eiche Erde  
дуб тонировка под цвет земли

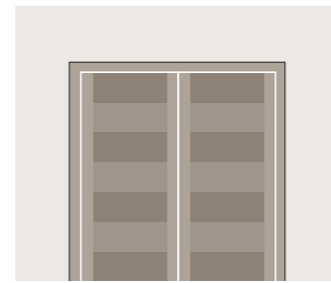
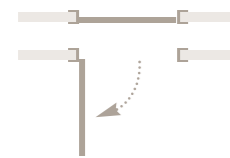
**rovere cuoio scuro**  
dark leather oak  
rouvre couleur cuir foncé  
roble cuero oscuro  
Eiche dunkles Leder  
дуб тонировка темная кожа

## GABILIA

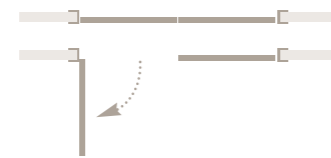
VERSIONE BASE | STANDARD VERSION | VERSION DE BASE | VERSIÓN BÁSICA | BASISVERSION | БАЗОВОЕ ИСПОЛНЕНИЕ



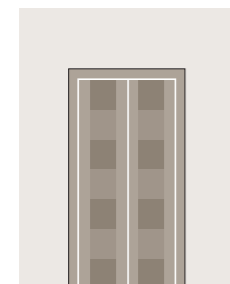
**porta a battente**  
hinged door  
porte à battant  
puerta batiente  
Flügeltür  
распашная дверь  
L 600/650/700/750/800/900  
H 1950/2000/2050/2100




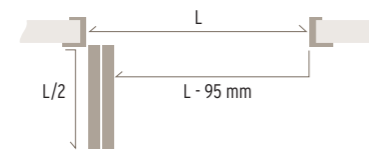
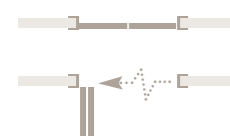
**porta doppia a battente**  
double hinged door  
porte double battant  
puerta doble batiente  
Doppelflügeltür  
двупольная распашная дверь



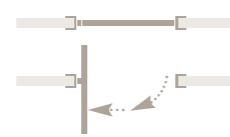
SOLUZIONI AD INGOMBRO RIDOTTO | OPTIONS WITH LIMITED DIMENSIONS | SOLUTIONS À ENCOMBREMENT RÉDUIT | VERSIONES PARA GANAR ESPACIO | RAUMSPARENDE LÖSUNGEN | РЕШЕНИЯ С ОГРАНИЧЕННЫМИ РАЗМЕРАМИ



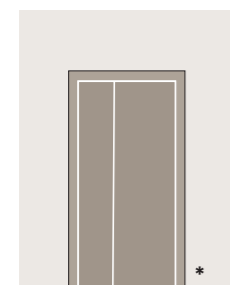
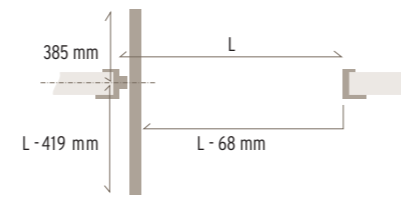
**chiusura a libro**  
folding door  
porte repliable  
cierre de libro  
Harmonikatür  
складная дверь



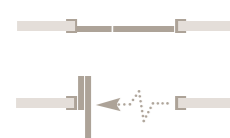
**rototraslante**  
pivoting door  
pivotante coulissante  
rototraslante  
Drehchiebetür  
поворотно-сдвижная дверь



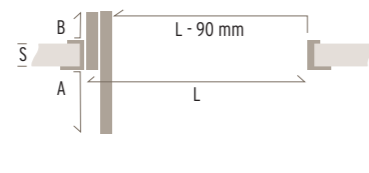
\*Mod 1L



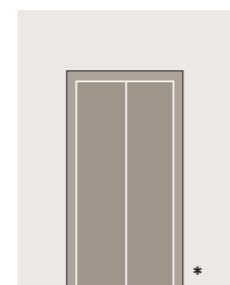
**chiusura Mix**  
Mix folding door  
fermeture Mix  
cierre Mix  
Mix-Tür  
дверь в исполнении Mix



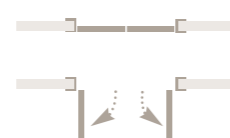
\*Mod 1L



RANGE L	A	B
650/680	L - 380	165 - S
681/800	L - 470	210 - S
810/900	L - 545	250 - S
901/1000	L - 620	285 - S
1001/1100	L - 705	325 - S
1101/1200	L - 770	360 - S



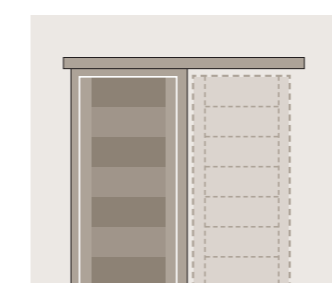
**salvaspazio**  
space-saving  
gain de place  
ahorra-espacio  
Drehchiebetür  
компактная



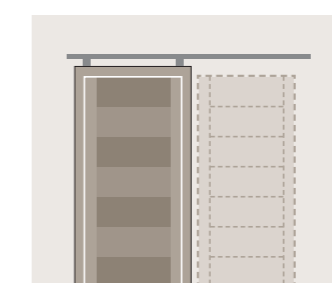
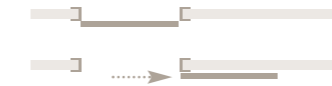
\*Mod 1L



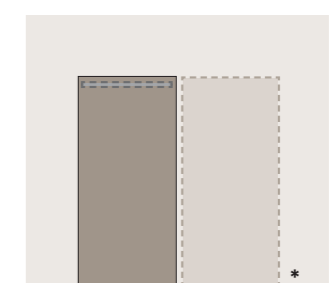
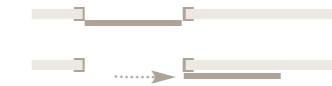
PORTE SCORREVOLI A PARETE | WALL-MOUNTED SLIDING DOORS | PORTES COULISSANTES MURALES | PUERTAS CORREDERAS SOBRE LA PARED | SCHIEBETÜREN VOR DER WAND LAUFEND | РАЗДВИЖНЫЕ ДВЕРИ ВДОЛЬ СТЕНЫ



**con telaio**  
with frame  
avec châssis  
con marco  
mit Rahmen  
с наружной



**sistema Linea**  
Linea sliding door  
système Linea  
sistema Linea  
Linearsystem  
система Linea

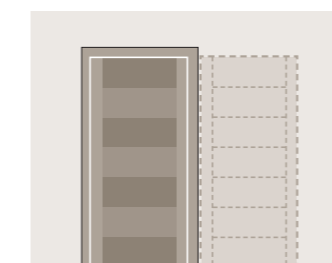


**telescopica\*\***  
telescopic system  
télescopique  
telescopica  
Teleskopsystem  
складная раздвижная дверь

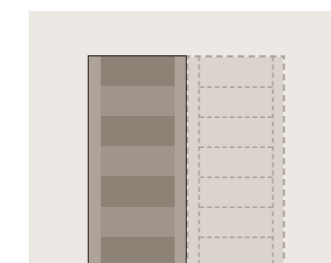
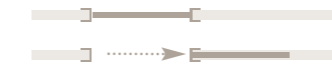
\*Mod 1L

\*\*senza telaio | without frame | sans encadrement | sin marco | ohne Rahmen | без дверной коробки

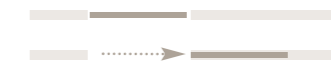
PORTE SCORREVOLI INTERNO MURO | POCKET SLIDING DOORS | PORTES COULISSANTES ESCAMOTABLES | PUERTAS CORREDERAS INTEGRADAS | SCHIEBETÜREN IN DER WAND LAUFEND | СКРЫТЫЕ РАЗДВИЖНЫЕ ДВЕРИ



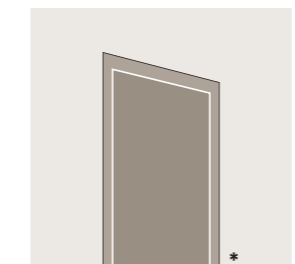
**con telaio**  
with frame  
avec châssis  
con marco  
mit Rahmen  
с наружной



**senza telaio con cassonetti Essential**  
without frame with Essential fitted containers  
sans encadrement avec caissons Essential  
sin marco con contramarcos Essential  
ohne Rahmen mit Mauerkasten Essential  
без дверной коробки с направляющими в стене Essential


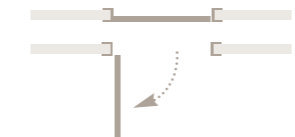


OPZIONI SU MISURA | CUSTOM MADE SOLUTIONS | OPTIONS SUR MESURE | OPCIONES A MEDIDA | MASSFERTIGUNGEN | ВАРИАНТЫ ПОД РАЗМЕР

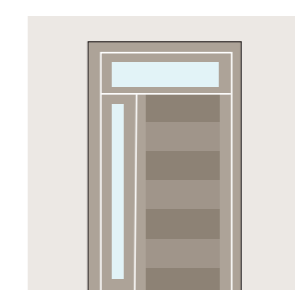

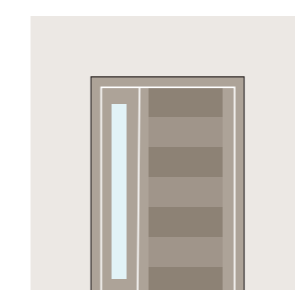
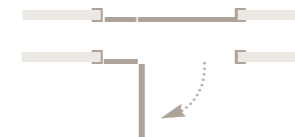


**porta obliqua**  
slanted door  
porte inclinée  
puerta buhardilla  
Trapeztür  
скошенная дверь

\*Mod 1L



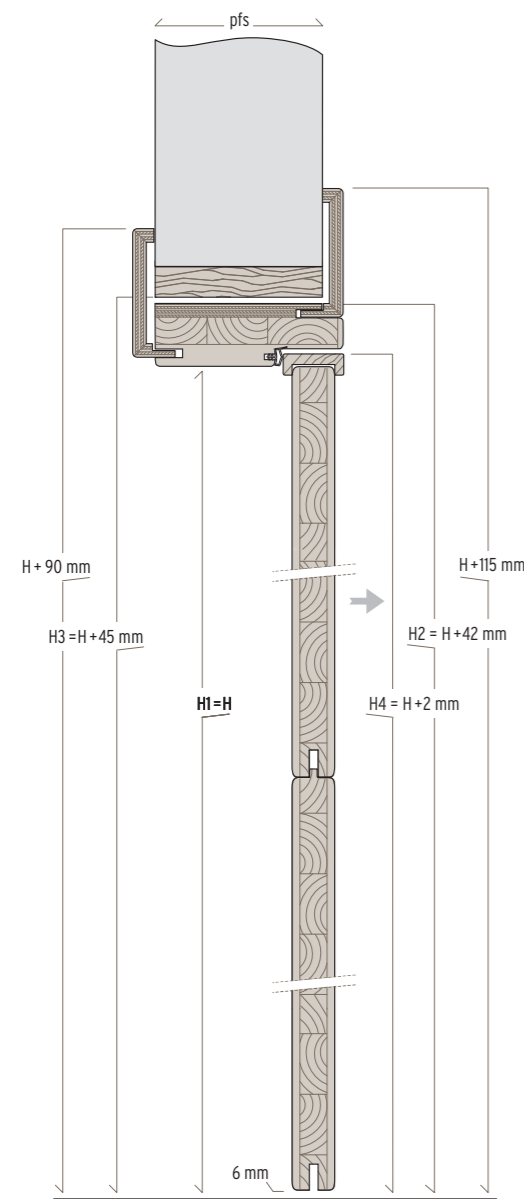
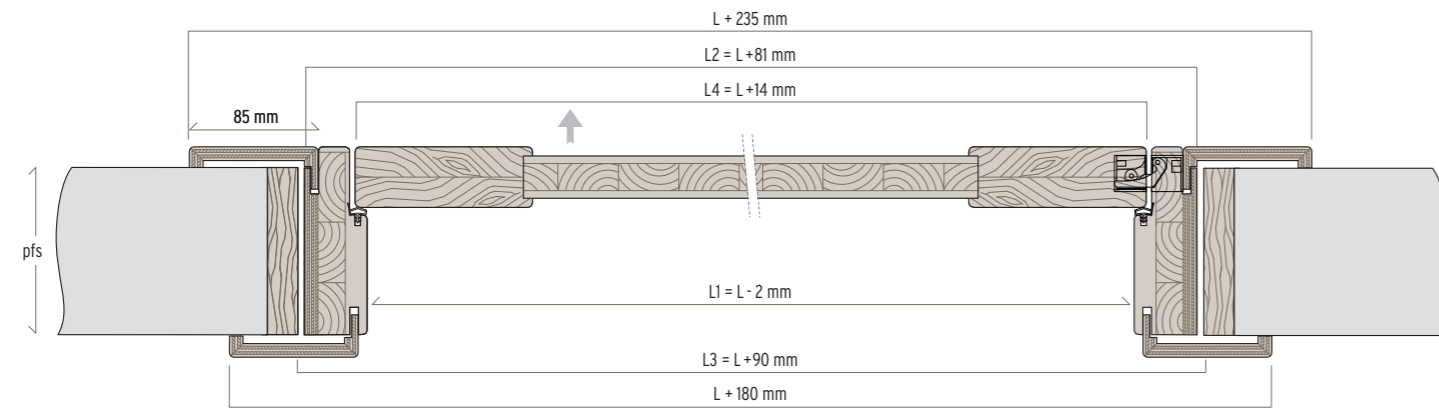
**battente con anta fissa**  
hinged door with fixed section  
battant avec panneau fixe  
batiente con hoja fija  
Flügeltür mit feststehendem Flügel  
с одной рабочей створкой



**sopraluce / fiancoluce**  
transom / sidelight  
imposte / jour latéral  
tragaluz superior / tragaluz lateral  
Verglasung oben / seitlich  
верхнее остекление/боковое остекление

◀ **realizzabile solo con l'utilizzo di telai perimetrali**  
can only be created using perimeter frames  
réalisable seulement en utilisant des châssis périmétraux  
solo se realiza con el empleo de marcos perimetrales  
nur mithilfe des Einsatzes von Umrisrahmen realisierbar  
только в исполнении с наружной коробкой

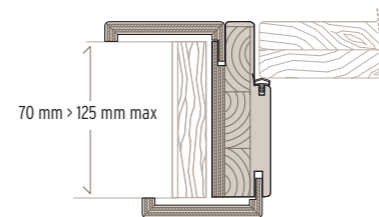
porta a battente | hinged door | porte à battant | puerta batiente | Flügeltür | распашная дверь



TELAJ | FRAMES | CHASSIS | MARCOS | RAHMEN | ДВЕРНЫЕ КОРОБКИ

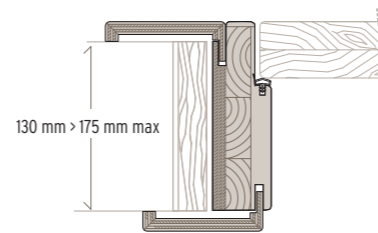
standard | standard | de série | estándar  
standard | стандартно

pfs: 70 > 125 mm



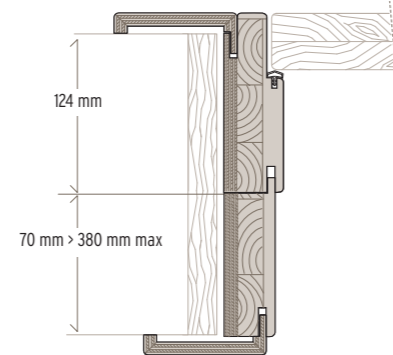
optional unico pezzo | optional single piece  
option pièce unique | pieza unitaria opcional  
Wahlweise in einem Stück | вариант: цельная  
дверная коробка.

pfs: 130 > 175 mm



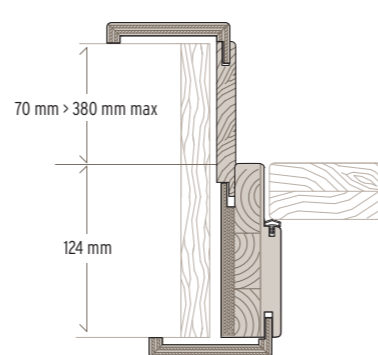
optional con imbotte | optional with jamb  
option avec intrados | con intradós opcional  
Wahlweise mit Laibung | вариант: дверная  
коробка с притвором.

pfs: 176 > 510 mm

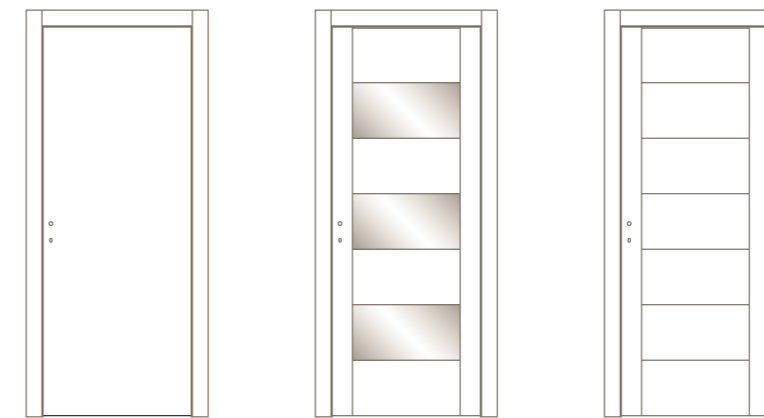
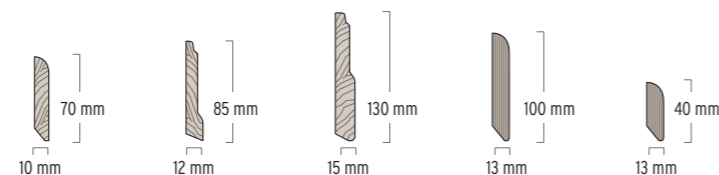


optional con imbotte lato interno | optional  
with jamb on inside | option avec intrados côté  
intérieur | con intradós lado interno opcional  
Wahlweise mit Laibung auf Innenseite | вариант:  
дверная коробка с притвором с внутр. ст. рамы.

pfs: 176 > 510 mm



BATTISCOPA | SKIRTING BOARD | PLINTHE | ZOCALO | SOCKELLEISTEN | ПЛИНТУС

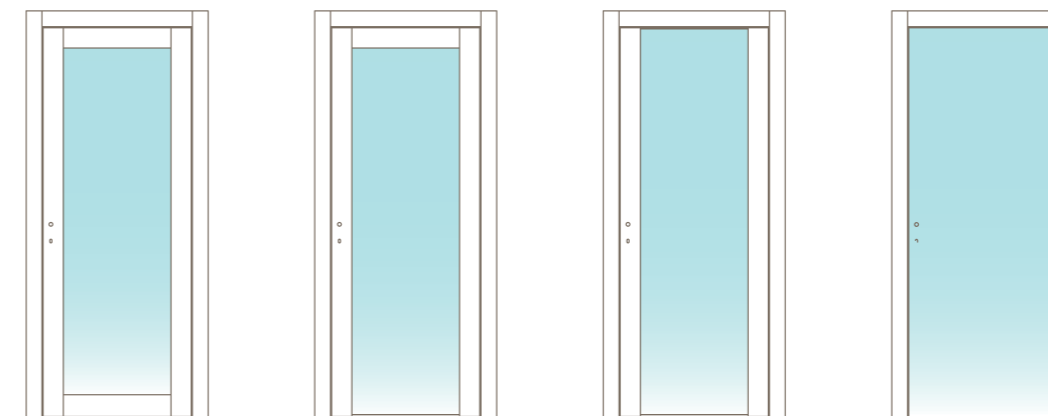


1L Liscia

7PA -L Bicolor

7PA

MODELLI A VETRO | GLAZED MODELS | MODÈLES EN VERRE | MODELOS CON VIDRIO | GLASTÜRMODELLE | МОДЕЛИ СО СТЕКЛОМ



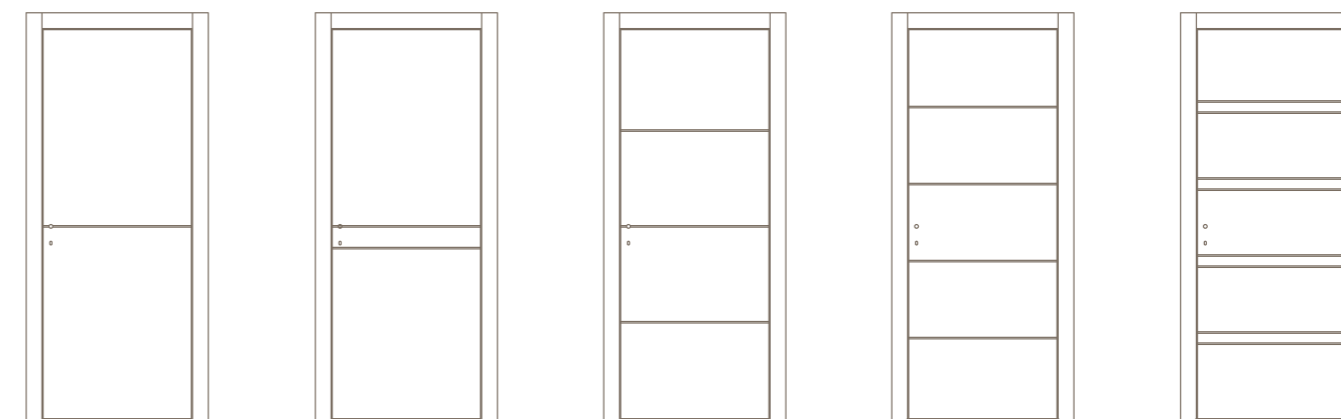
1V

1V2001

1VST2012

1TV

MODELLI CON FILETTI METALLICI | MODELS WITH METAL STRIPES | MODELES AVEC FILETS METALLIQUES | MODELOS CON FILETES METALICOS | MODELLE MIT METALLSTREIFEN | МОДЕЛИ С МЕТАЛЛИЧЕСКИМИ ПОЛОСАМИ



1F

2F

3F

4F

8F